



Inverter Deckenanbaugeräte

Kraftvoll und trotzdem kompakt

ECOair GmbH

Inverter Deckenanbau-Truhengeräte


Features

- hoher Wirkungsgrad
- Selbstdiagnose-System
- Automatikbetrieb
- Entfeuchtungsfunktion
- 24-Stunden-Timer
- Nachtprogramm
- Infrarot-Fernbedienung
- optional mit Kabelfernbedienung lieferbar

**Bis 14 kW Kälteleistung
Einspeisung 3 × 400 V, für
Gerätegrößen 45 und 54**

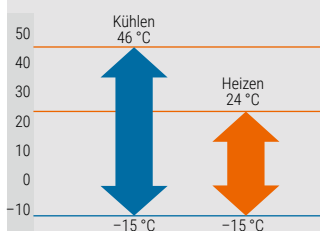
**Gerätegrösse 36
Einspeisung 230V
oder 3 × 400V**

Low Noise Modus für AE (UTY-XWZXZ2)



Betriebsbereich

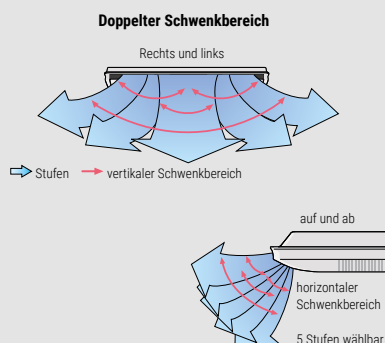
Einsatzbereich der Ausseneinheit unter folgenden Bedingungen



(RAL 9016 Verkehrsweiss)

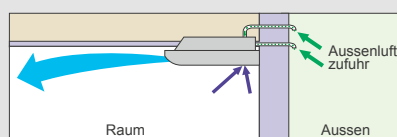
Doppelschwenkautomatik

Durch die Kombination der Schwenkbereiche oben/unten und links/rechts lässt sich die Luftstromführung dreidimensional regeln.



Optional

Anschlussmöglichkeit für Aussenluftzufuhr



Kabelfernbedienung (optional)



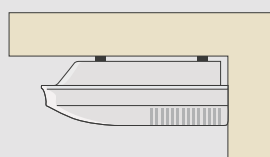
Infrarotfernbedienung



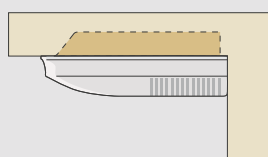
Kabelfernbedienung (optional)

Verschiedene Möglichkeiten der Installation

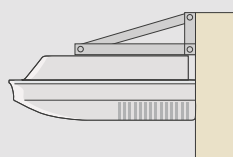
Deckenmontage



verborgen



Wandmontage



Modelle 30+36 (einphasig)



Modelle 36, 45, 54

Technische Daten

Modelle Inneneinheit		ABYG30LRTE	ABYG36LRTE	ABYG36LRTA	ABYG45LRTA	ABYG54LRTA
Modelle Ausseneinheit		AOYG30LETL	AOYG36LETL	AOYG36LATT	AOYG45LATT	AOYG54LATT
Energieeffizienzklasse		A++/A+	A+/A+	A++/A+	-	-
Energieeffizienz	SEER/SCOP	6.1/4.2	6.0/4.1	6.1/4.1	EER 3.21 COP 3.61	EER 3.01 COP 3.43
Kälteleistung	kW	8.5	9.4	10.0	12.5	14.0
Heizleistung	kW	10.0	11.2	11.2	14.0	16.0
Schalldruckpegel Inneneinheit	dB (A)	32/45	32/47	32/47	34/49	38/51
Abmessung IE (H × B × T)	mm	240 × 1660 × 700	240 × 1660 × 700	240 × 1660 × 700	240 × 1660 × 700	240 × 1660 × 700
Abmessung AE (H × B × T)	mm	830 × 900 × 330	830 × 900 × 330	1290 × 900 × 330	1290 × 900 × 330	1290 × 900 × 330
Spannungsversorgung		230V~, 50Hz	230V~, 50Hz	3 × 400V~, 50Hz	3 × 400V~, 50Hz	3 × 400V~, 50Hz
Infrarotfernbedienung		Ja	Ja	Ja	Ja	Ja
Kabelfernbedienung		Zubehör	Zubehör	Zubehör	Zubehör	Zubehör